

*Alcántara*  
COSMÉTICA

**KHUMEIA**

*La Alquimia del Color*

 universidad de la  
**IMAGEN**

LUCES Y SOMBRAS: CAMINO HACIA EL EQUILIBRIO

**DOSSIER TÉCNICO**

## MODELOS UNIVERSIDAD DE LA IMAGEN PARA ALCÁNTARA COSMÉTICA

**-ACTO: CAOS**

**-MODELO: REBECA**

Crear triángulos frontales y en la zona de nuca bordeando la oreja con decoloración y plex a 10 vol.

Una vez conseguido un fondo amarillo claro, aclarar y secar.

Volver a separar los triángulos aclarados y aplicar sobre toda la raíz del cabello en tono: Khymeía 5 + 6.7 a partes iguales con 20 vol.

Pasar de inmediato a largos y puntas a excepción de los triángulos aclarados. Una vez pasado los 30 min de tiempo de exposición, aclarar rápidamente y lavar el cabello.

La matización de los triángulos se ha realizado con:

9.2 90gramos + 8.2 10 gramos + 30 gramos de clear 1 + 1 ½ a 10 vol.

Dejar la matización 10 min de exposición (siempre vigilada)

**ANTES**



**DESPUÉS**



## MODELOS UNIVERSIDAD DE LA IMAGEN PARA ALCÁNTARA COSMÉTICA

**-ACTO: CAOS**

**-MODELO: SABRINA**

La mitad de la cabeza más oscura:  
Kymeía: 4.5 a 10 volúmenes. 1 + 1

La mitad más aclarada:  
Kymeía; 6.5 + ½ de clear con 20 vol. 1 + 1

Comenzar a aplicar por la parte más oscura para posteriormente aplicar la raíz de la zona más aclarada y a los 10 minutos pasar a los largos y a las puntas.  
Tiempo de exposición global: 30 min

**ANTES**



**DESPUÉS**



## MODELOS UNIVERSIDAD DE LA IMAGEN PARA ALCÁNTARA COSMÉTICA

**-ACTO: CAOS**

**-MODELO: NADEA**

Balayages a mano alzada hasta fondo de aclaramiento amarillo.

Decoloracion con mezcla de oxidante de 10 volúmenes.


Aclarar y lavar para proceder a matización general:

Khymeía:  $\frac{1}{2}$  8 +  $\frac{1}{4}$  9'3 +  $\frac{1}{2}$  clear con oxidante de 10 vol durante 30 min de exposición

**ANTES**



**DESPUÉS**





## MODELOS UNIVERSIDAD DE LA IMAGEN PARA ALCÁNTARA COSMÉTICA

**-ACTO: ARMONÍA**

**-MODELO: MARÍA**

Arrastre de color, con decoloración + plex + 20 vol.

Una vez conseguido un fondo de aclaración amarillo naranja, aclarar, lavar y secar el cabello para la aplicación siguiente:

Khymeía: 9.4 75 gramos + 7.4 25 gramos

Después de aplicar en raíz, sacar placas sin tricotar sobre la zona frontal más larga del corte y aplicar en forma de velos:

Magenta, 7'75 40 gramos a 10 vol de Violet 60.

Una vez realizados los velos cubiertos con papel de plata, pasar a largos y puntas el color de base de Khymeía.

**ANTES**



**DESPUÉS**



## MODELOS UNIVERSIDAD DE LA IMAGEN PARA ALCÁNTARA COSMÉTICA

**-ACTO: ARMONÍA**

**-MODELO: RUTH**

Decapage o arrastre de color realizado primero sobre largos y puntas a 30 volúmenes.

Cuando los largos y puntas están en un fondo amarillo intenso, proceder a aplicar la raíz con decoloración y oxidante a 20 vol

Una vez conseguido el fondo amarillo claro en el conjunto del cabello, aclarar, lavar suavemente y aplicar la siguiente mezcla para matizar:

Khymeía 9.21 con 10 vol. 1 + 1 en raíz.

Realizar bloques internos sin tricotar con el tono acero de Radical Shade.

Y en los medios sobrantes sin colorear aplicar el tono Amatista 007 de Radical Shade con 6 volúmenes.

**ANTES**



**DESPUÉS**



## MODELOS UNIVERSIDAD DE LA IMAGEN PARA ALCÁNTARA COSMÉTICA

**-ACTO: ARMONÍA**

**-MODELO: CLAUDIA**

Aclareamiento global de la melena y creación de líneas coloreadas en distintos tonos de Violett 60:

Verde: F / 1

Azul: F/ 51


Morado: F/ 5

Rosa; 7 / 75

Mezcla realizada 1 + 2 dejando 10 minutos de exposición.

Aclarado rápido para que no se mezclen colores ni se pigmente el resto del cabello.

**ANTES**



**DESPUÉS**



## MODELOS UNIVERSIDAD DE LA IMAGEN PARA ALCÁNTARA COSMÉTICA

**-ACTO: EQUILIBRIO**


**-MODELO: MIRIAM**

Mezclar 8.23 150 gramos + 6.4 30 gramos + 60 gramos de clear.  
Aplicación sobre raíz, largos y puntas para obtener un color ligeramente caramelo más igualado y realización de velos frontales con 7/75 Magenta de violet 60 utilizando algunas de las puntas aclaradas que tenía la modelo.

**ANTES**



**DESPUÉS**





## MODELOS UNIVERSIDAD DE LA IMAGEN PARA ALCÁNTARA COSMÉTICA

**-ACTO: EQUILIBRIO**

**-MODELO: EVA**

Mezclar Khymeía 4.5, 50 gramos, 6.5 50 gramos + 000 clear Radical Shades.

Mezcla 1 + 1 con oxidante 10 vol.

Aplicación sobre cabello húmedo.

20 minutos de exposición

Objetivo: Extra de Brillo, mejorar la calidad cosmética del cabello y aportar un punto de caoba a la melena tan oscura.

**ANTES**



**DESPUÉS**

